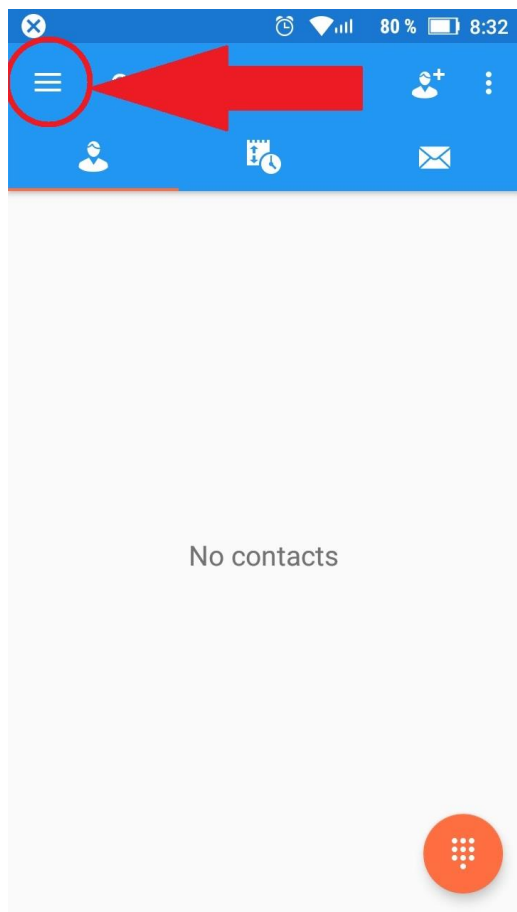




Rychlé nastavení aplikace Sipnetic na platformě Android

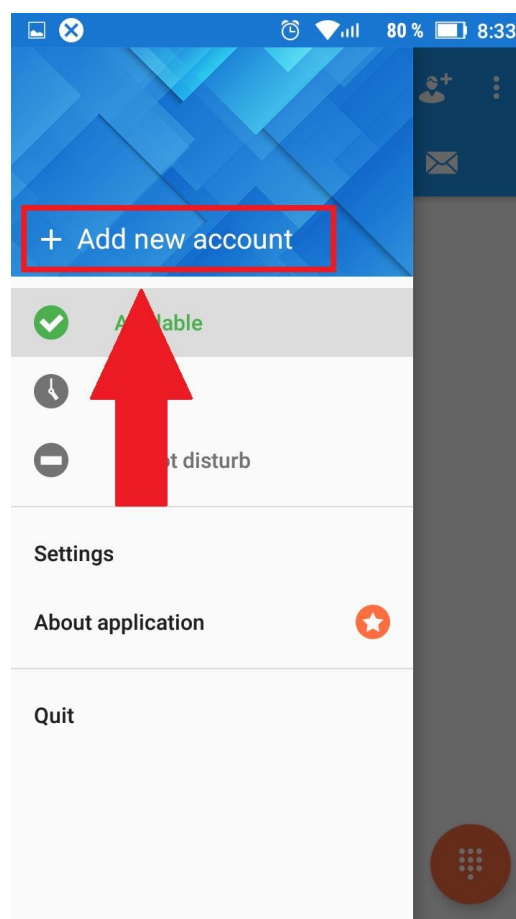




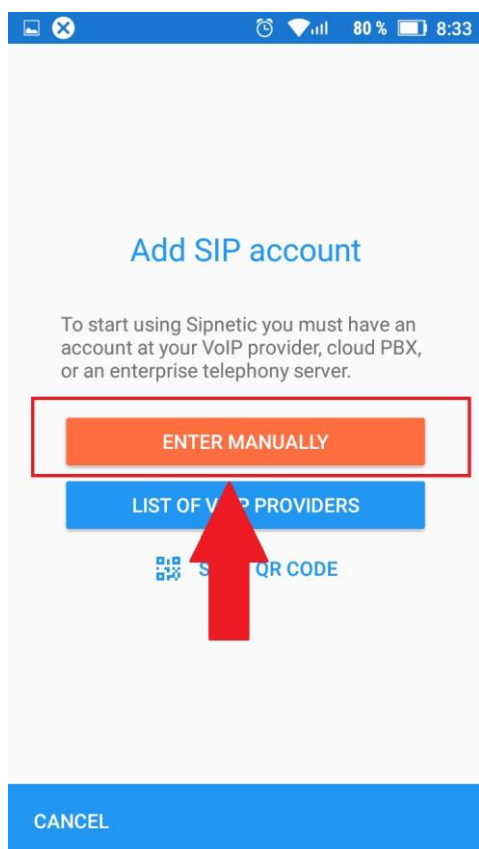
V aplikaci klikněte na tlačítko



Poté se objeví postranní lišta, zde klikněte na „+ Add new account“ .

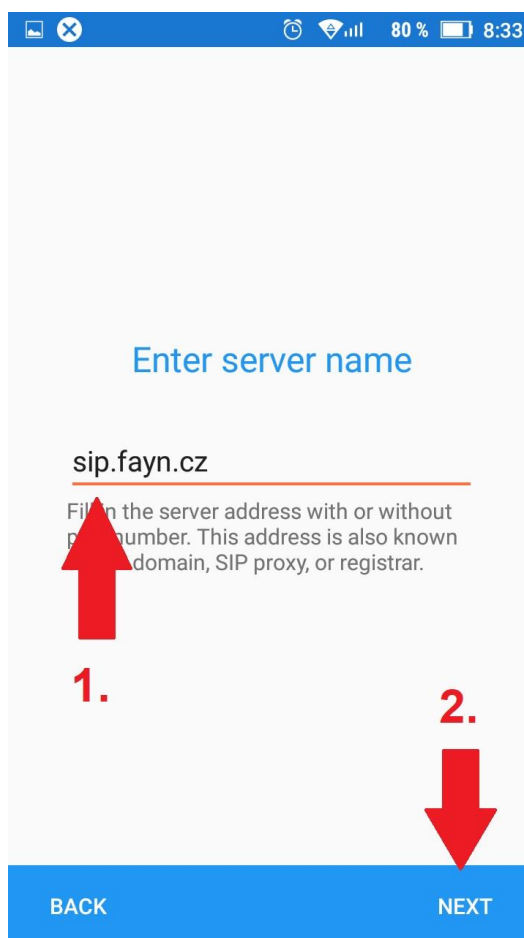


Stále si nevíte rady? Neváhejte nás kontaktovat na telefonním čísle 910 25 25 25 nebo na e-mailové adrese pomoc@fayn.cz vždy v pracovní dny od 8:00 do 16:30 hodin. Více na www.fayn.cz

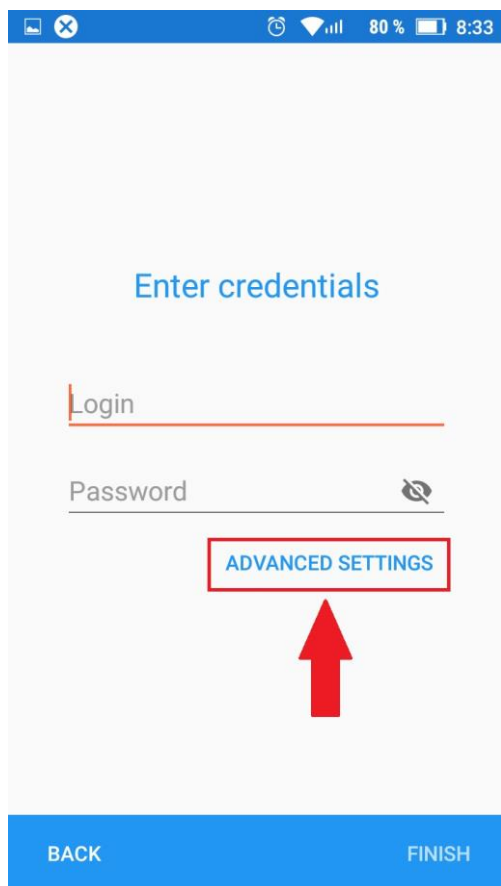



Stiskněte tlačítko „ENTER MANUALLY“

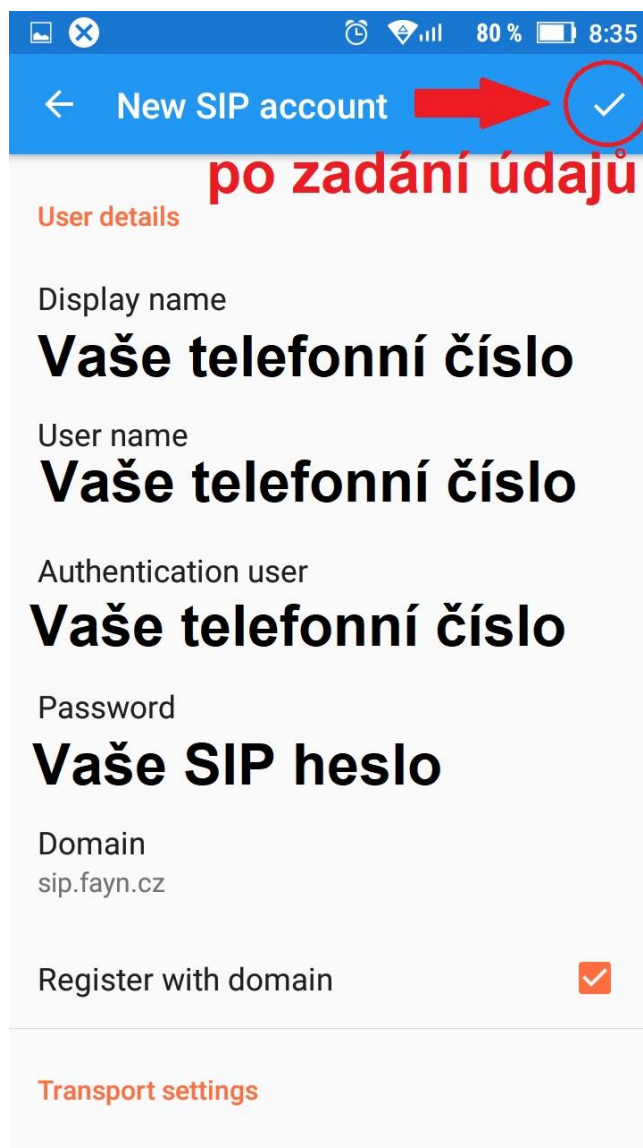
Následně vyplňte server „sip.fayn.cz“ a klikněte na „NEXT“



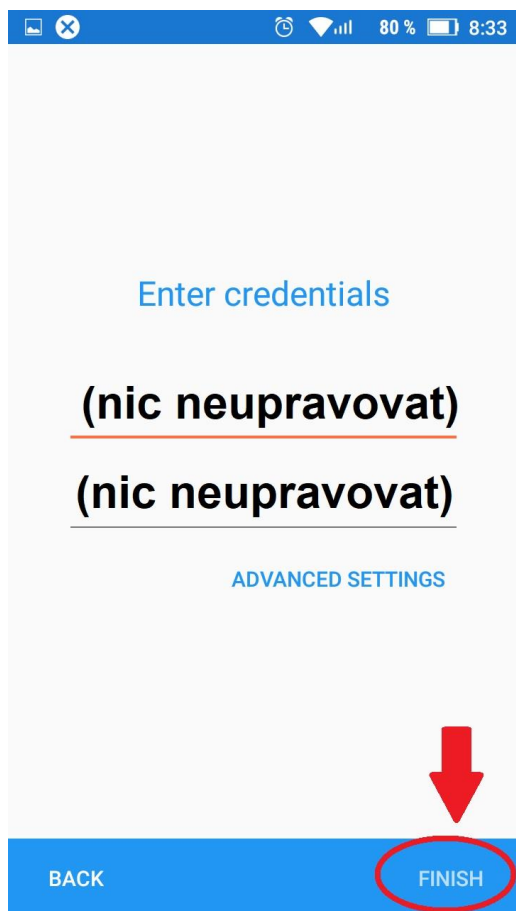
Stále si nevíte rady? Neváhejte nás kontaktovat na telefonním čísle 910 25 25 25 nebo na e-mailové adrese pomoc@fayn.cz vždy v pracovní dny od 8:00 do 16:30 hodin.
Více na www.fayn.cz



Po vyhledání klepněte na „ADVANCED SETTINGS“
Následně vyplňte údaje Vašeho účtu dle obrázku
níže a potom stiskněte .



Stále si nevíte rady? Neváhejte nás kontaktovat na telefonním čísle 910 25 25 25 nebo na e-mailové adrese pomoc@fayn.cz vždy v pracovní dny od 8:00 do 16:30 hodin.
Více na www.fayn.cz



Nakonec stačí stisknout „FINISH“.

Účet by měl být připraven.

Stále si nevíte rady? Neváhejte nás kontaktovat na telefonním čísle 910 25 25 25 nebo na e-mailové adrese pomoc@fayn.cz vždy v pracovní dny od 8:00 do 16:30 hodin.
Více na www.fayn.cz