



Návod na nastavení aplikace ZoiPer na platformě iOS pro systém Axfone



Krok 1: Stažení aplikace a její instalace



Do vyhledávání ve službě „App Store“ zadejte výraz „zoiper“



Poté stiskněte tlačítko




Stažení a instalace proběhne automaticky.

Stále si nevíte rady? Neváhejte nás kontaktovat na telefonním čísle 910 25 25 25 nebo na e-mailové adrese pomoc@fayn.cz vždy v pracovní dny od 8:00 do 16:30 hodin.
Více na www.fayn.cz

Krok 2: První spuštění

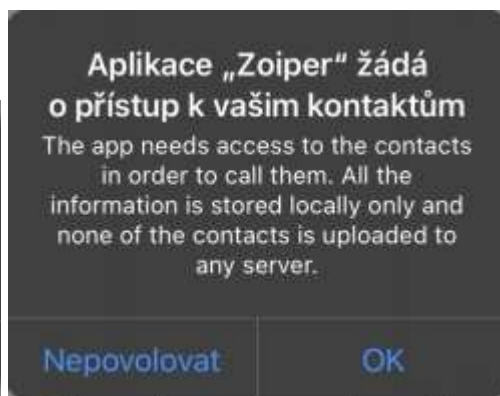
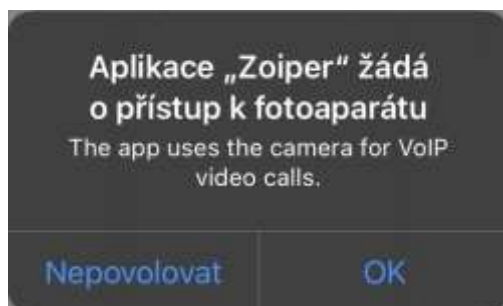


Po instalaci spusťte aplikaci stisknutím její ikony



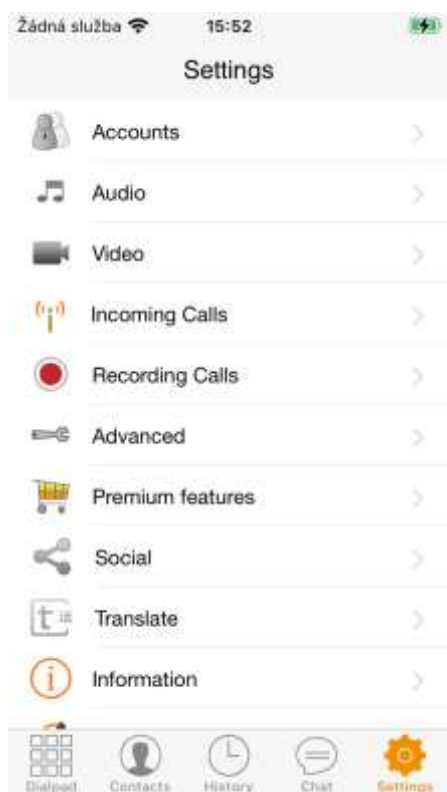
Otevře se klávesnice pro vytáčení telefonního čísla. Následně se zobrazí 4 „okénka“ potvrzení pro vstup do částí telefonu, kde je nutné vše povolit stisknutím

tlačítka **Povolit** nebo **OK**.



Stále si nevíte rady? Neváhejte nás kontaktovat na telefonním čísle 910 25 25 25 nebo na e-mailové adrese pomoc@fayn.cz vždy v pracovní dny od 8:00 do 16:30 hodin. Více na www.fayn.cz

Krok 3: Menu „Nastavení“



Pokračujte k nastavení Vašeho účtu stisknutím tlačítka




Settings (vpravo dole).

V menu „Settings“ klikněte na

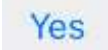


Accounts

(nahore).

Poté v sekci „Accounts“ stiskněte na tlačítko  pro přidání Vašeho účtu FAYN (vpravo nahoře).

Objeví se dvě „okénka“ ohledně konfigurace účtu. V prvním

zvolte možnost  (pokud účet FAYN ještě nemáte, založte si ho vybráním vhodného tarifu VoIP na stránce <https://www.fayn.cz/voip/>) a v dalším zvolte možnost

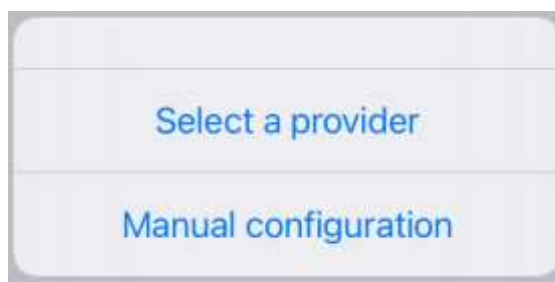
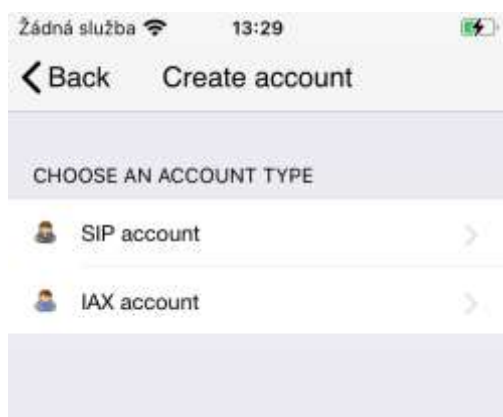




Dále v sekci „Create account“ zvolte



SIP account



Stále si nevíte rady? Neváhejte nás kontaktovat na telefonním čísle 910 25 25 25 nebo na e-mailové adrese pomoc@fayn.cz vždy v pracovní dny od 8:00 do 16:30 hodin. Více na www.fayn.cz

Krok 4: Konfigurace aplikace

Žádná služba 12:47

Accounts SIP Account

Register

SIP OPTIONS

Account name: Vaše telefonní číslo

Domain: sip.axfone.cz:5060

User name: Vaše telefonní číslo

Password: Vaše SIP heslo

Caller ID:

ADVANCED SETTINGS

Auth Username: Vaše telefonní číslo

V sekci „SIP Account“ zadejte údaje nutné k vyplnění dle obrázku vlevo.

Jako SIP heslo využijte údaj, kterým se přihlašujete do účtu v centru FAYN. V případě zapomenutí hesla nebo vlastnění více linek nás kontaktujte.

Telefonní číslo zadávejte BEZ předvolby 420.

Žádné další informace k funkci VoIP telefonu nejsou potřeba.

Nakonec klikněte na tlačítko



Mějte na paměti, že pro správnou funkci Vaši VoIP linky je **NUTNÉ**, aby aplikace běžela na pozadí.

Stále si nevíte rady? Neváhejte nás kontaktovat na telefonním čísle 910 25 25 25 nebo na e-mailové adrese pomoc@fayn.cz vždy v pracovní dny od 8:00 do 16:30 hodin. Více na www.fayn.cz