

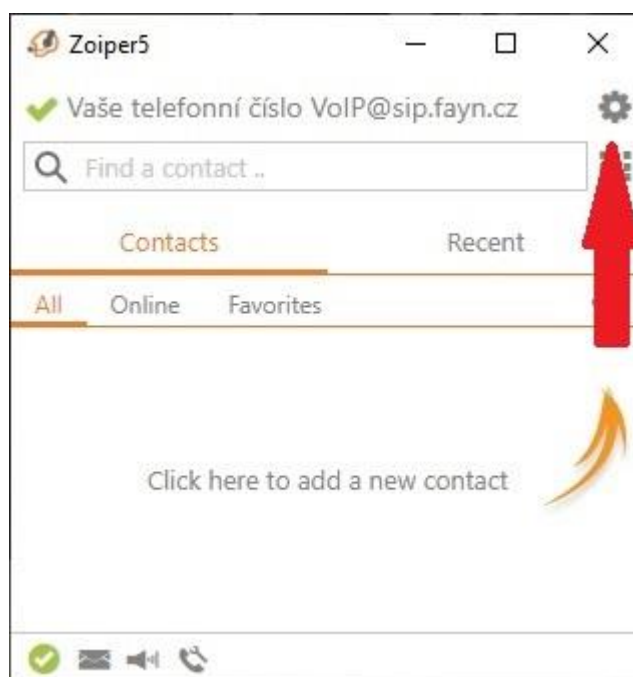


Návod na použití aplikace ZoiPer na počítači

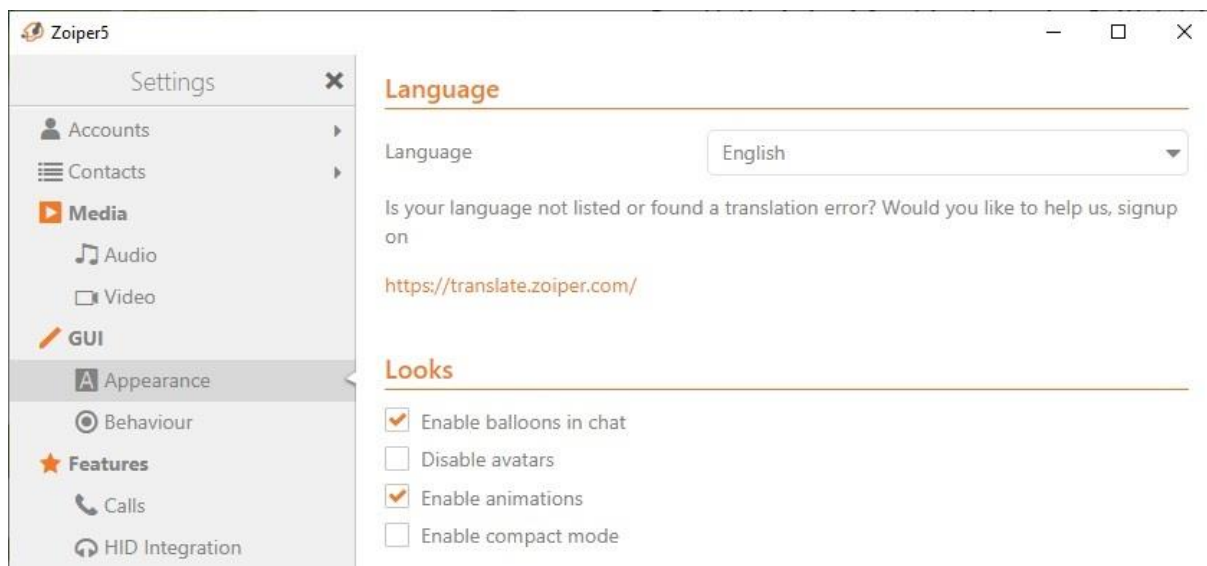


Krok 1: Změna jazyka

Na hlavní obrazovce aplikace stiskněte tlačítko  (vpravo nahoře).



Zobrazí se Vám nastavení. Zde klikněte na sekci **A Appearance**, ve které vyhledejte položku **Language**.

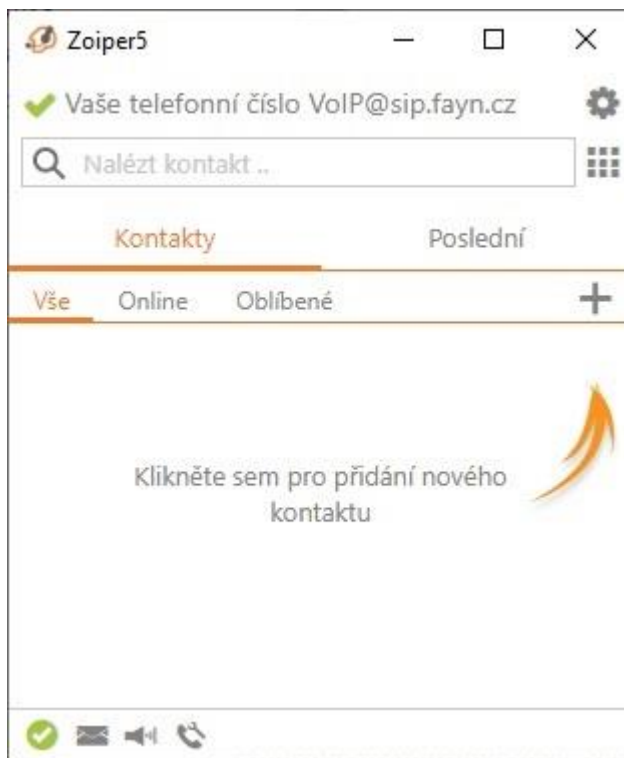


Na položku následně klikněte a vyberte jazyk **Čeština**. Aplikace opět otevře úvodní obrazovku, kde je nutné stisknout větu [Pokračovat jako uživatel verze zdarma](#).

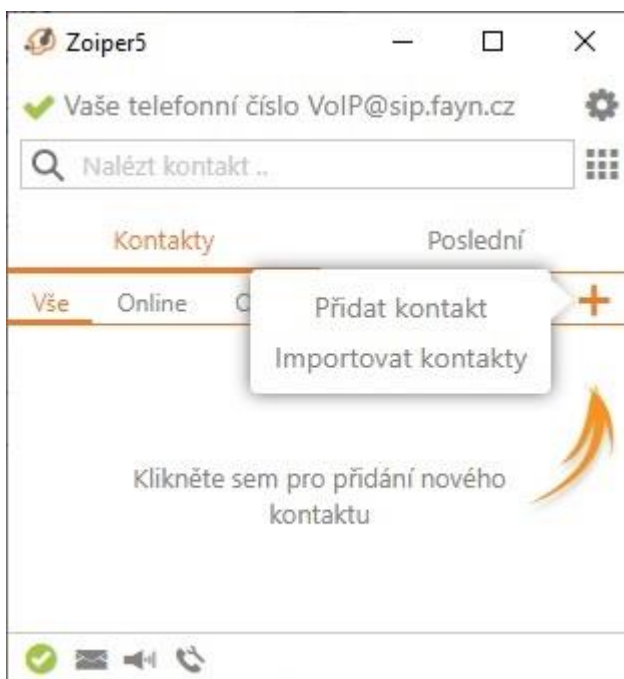
Stále si nevíte rady? Neváhejte nás kontaktovat na telefonním čísle 910 25 25 25 nebo na e-mailové adrese pomoc@fayn.cz vždy v pracovní dny od 8:00 do 16:30 hodin.
Více na www.fayn.cz

Krok 2: Vytvoření kontaktu

Na hlavní obrazovce aplikace stiskněte tlačítko **+**, na které směřuje oranžová šipka.

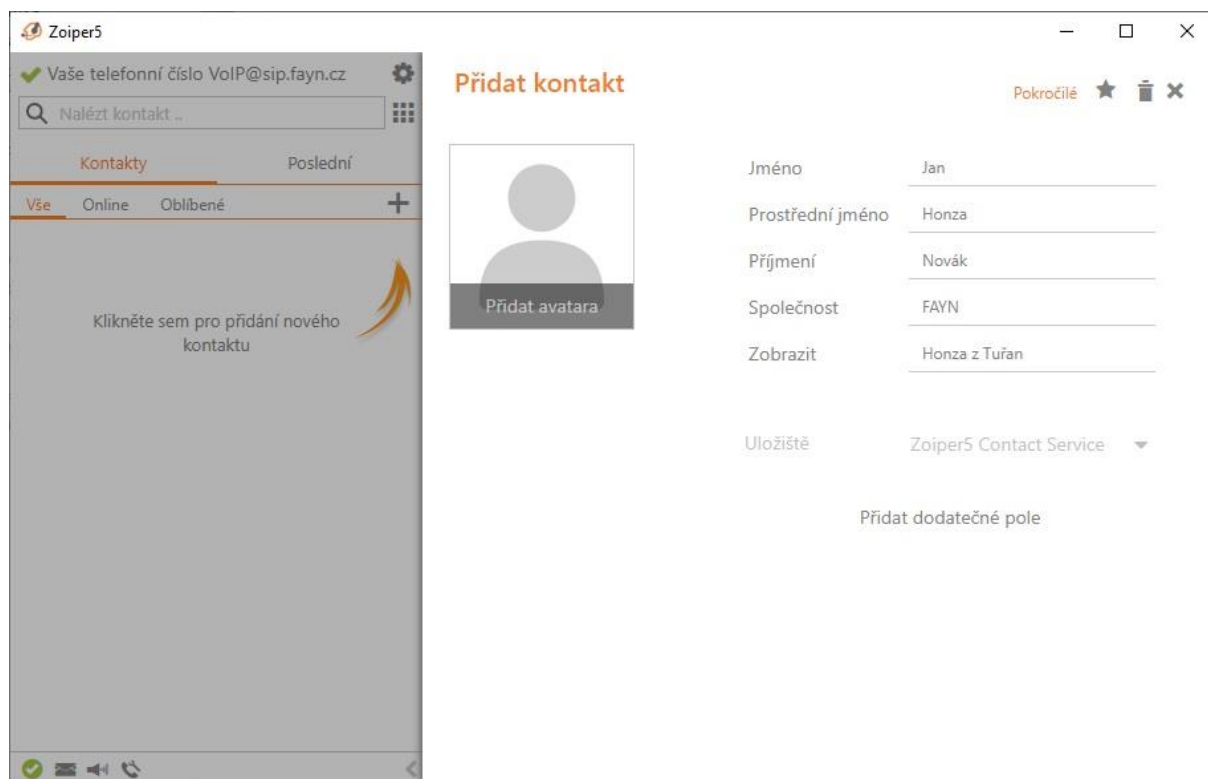


Po stisknutí vyberte možnost **Přidat kontakt**

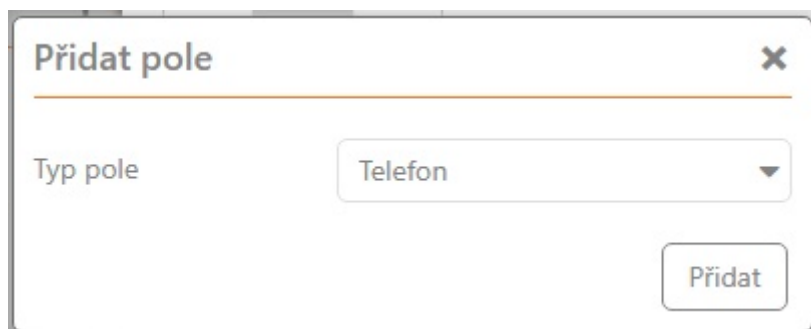


Stále si nevíte rady? Neváhejte nás kontaktovat na telefonním čísle 910 25 25 25 nebo na e-mailové adrese pomoc@fayn.cz vždy v pracovní dny od 8:00 do 16:30 hodin.
Více na www.fayn.cz

Následně vyplňte libovolně potřebné údaje dle obrázku níže. Pro přidání telefonního čísla ke kontaktu stiskněte **Přidat dodatečné pole**.



Objeví se okno, kde vyberete vlastnost telefonního čísla. Na funkci nemá vliv. Potom stiskněte tlačítko **Přidat**.



Stále si nevíte rady? Neváhejte nás kontaktovat na telefonním čísle 910 25 25 25 nebo na e-mailové adrese pomoc@fayn.cz vždy v pracovní dny od 8:00 do 16:30 hodin.
Více na www.fayn.cz

Do nově vytvořené položky zadejte telefonní číslo a zmáčkněte tlačítko **X** (vpravo nahoře).

VoIP@sip.fayn.cz

Nalézt kontakt ..

Kontakty Poslední

Vše Online Oblíbené +

Klikněte sem pro přidání nového kontaktu

Přidat avatara

Přidat kontakt

Pokročile

Jméno Jan

Prostřední jméno Honza

Příjmení Novák

Společnost FAYN

Zobrazit Honza z Tuřan

Uložiště Zoiper5 Contact Service

Telefon 123456789

Vytočte účet Účet služby kontaktů

Účet přítomnosti Nepoužívejte PRO

Přidat dodatečné pole

Aplikace se Vás zeptá na uložení kontaktu, kde je potřeba stisknout

Ano

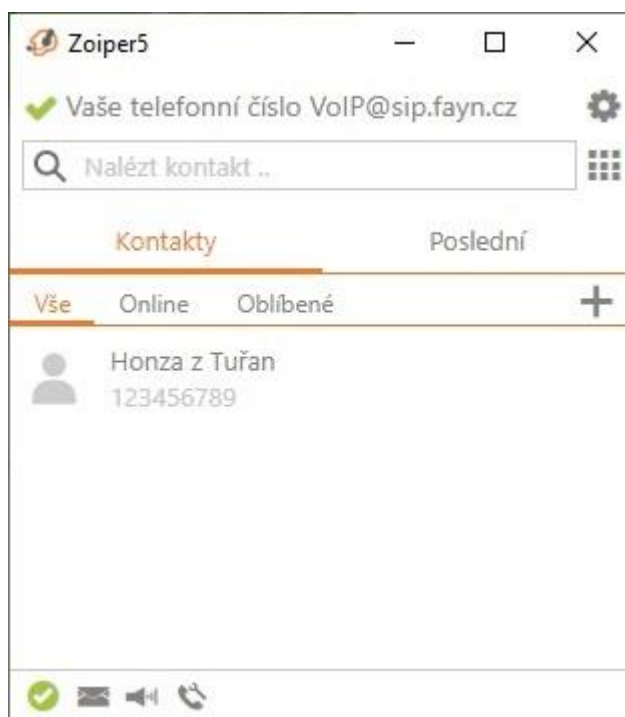
Uložit změněné údaje

Provedl jste změny u tohoto kontaktu.
Chcete uložit změny?

Ano Ne


Stále si nevíte rady? Neváhejte nás kontaktovat na telefonním čísle 910 25 25 25 nebo na e-mailové adrese pomoc@fayn.cz vždy v pracovní dny od 8:00 do 16:30 hodin.
Více na www.fayn.cz

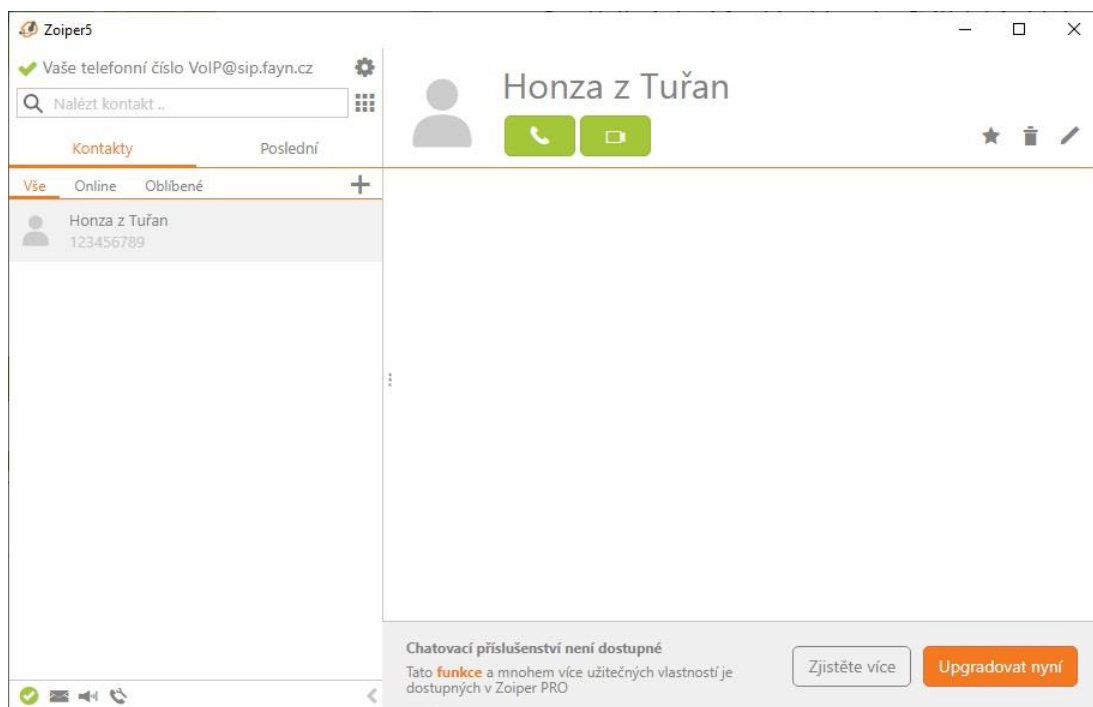
Kontakt se Vám uloží na hlavní obrazovku aplikace.



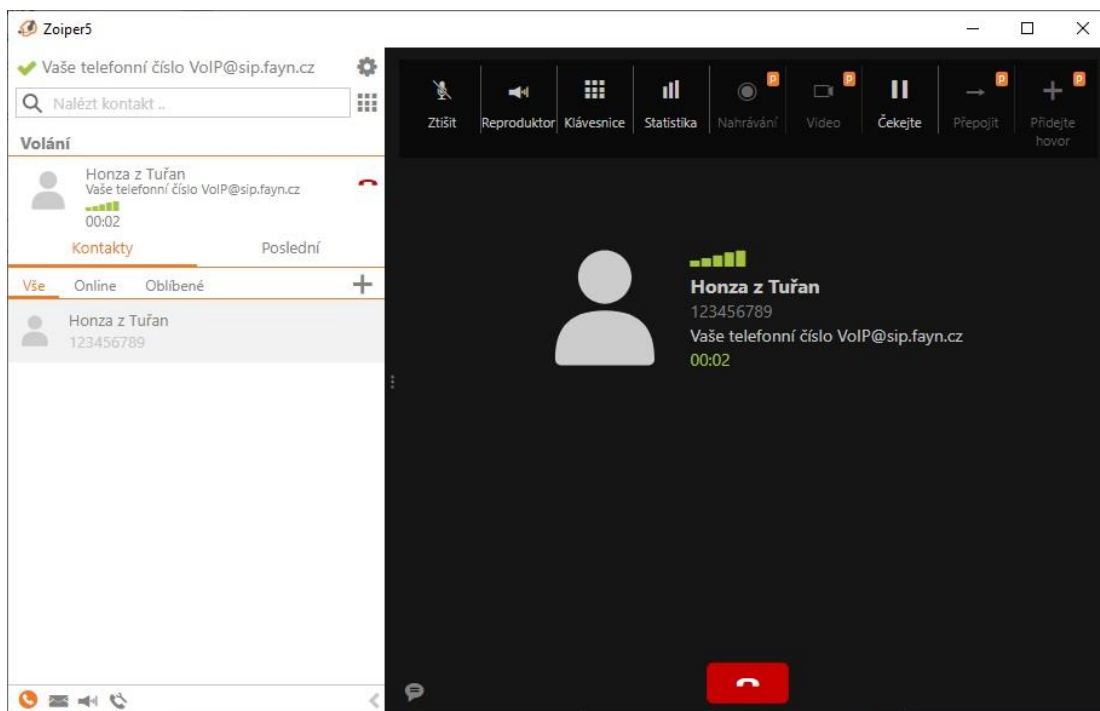
Stále si nevíte rady? Neváhejte nás kontaktovat na telefonním čísle 910 25 25 25 nebo na e-mailové adrese pomoc@fayn.cz vždy v pracovní dny od 8:00 do 16:30 hodin. Více na www.fayn.cz

Krok 3: Vytáčení

Pro vytočení telefonního čísla uloženého v kontaktu stačí na požadovaný kontakt kliknout a následně zmáčknout tlačítko  (vlevo nahoře pod názvem kontaktu).

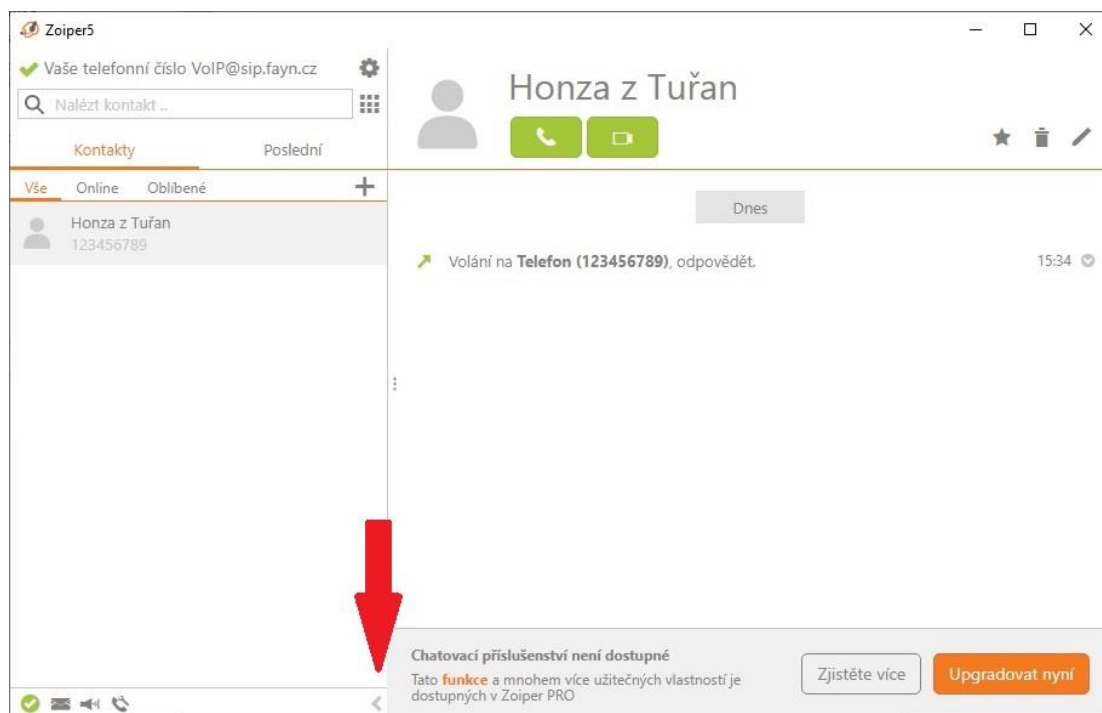


Zahájíte hovor, který ukončíte stisknutím tlačítka  (vpravo dole).

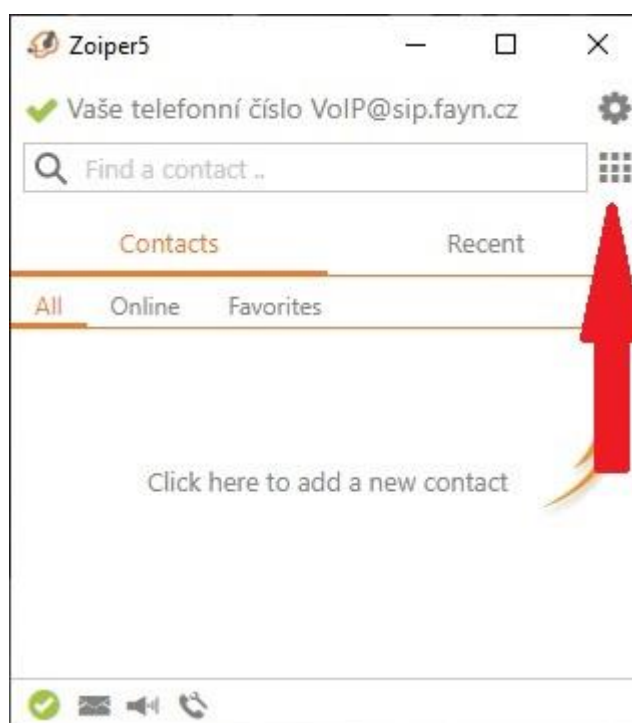


Stále si nevíte rady? Neváhejte nás kontaktovat na telefonním čísle 910 25 25 25 nebo na e-mailové adrese pomoc@fayn.cz vždy v pracovní dny od 8:00 do 16:30 hodin.
Více na www.fayn.cz

Po ukončení kontakt zavřete tlačítkem < (uprostřed dole).



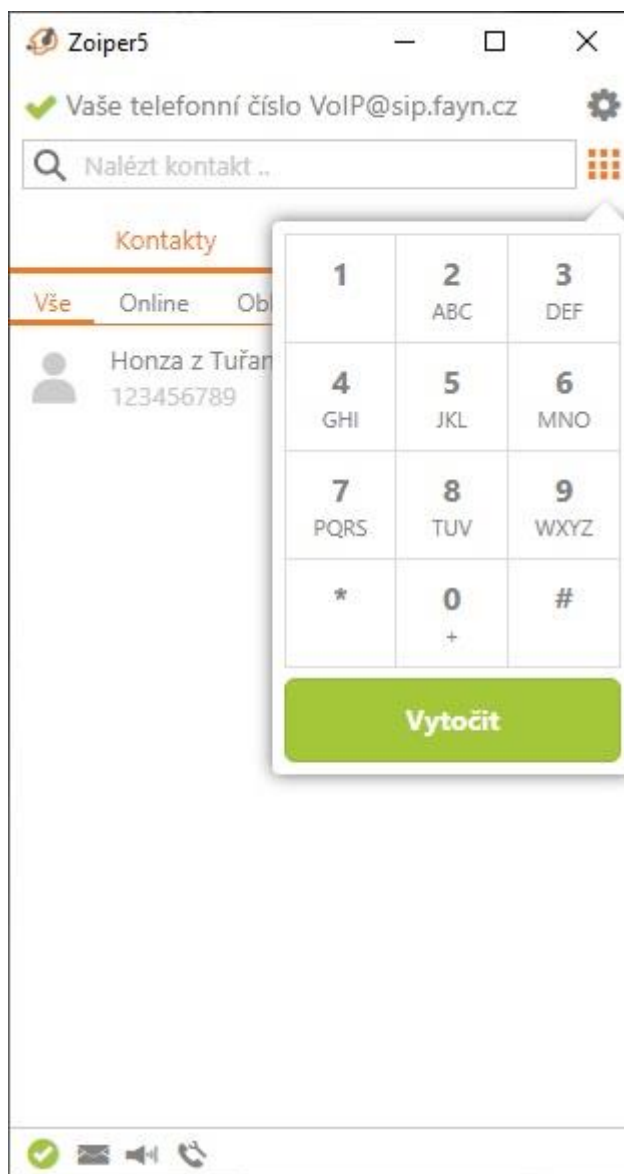
Pro vytvoření neuloženého čísla stiskněte  (vpravo nahoře).



Stále si nevíte rady? Neváhejte nás kontaktovat na telefonním čísle 910 25 25 25 nebo na e-mailové adrese pomoc@fayn.cz vždy v pracovní dny od 8:00 do 16:30 hodin.
Více na www.fayn.cz

Zobrazí se klávesnice pro zadání telefonního čísla. Hovor zahájíte stisknutím tlačítka

Vytočit



Stále si nevíte rady? Neváhejte nás kontaktovat na telefonním čísle 910 25 25 25 nebo na e-mailové adrese pomoc@fayn.cz vždy v pracovní dny od 8:00 do 16:30 hodin. Více na www.fayn.cz